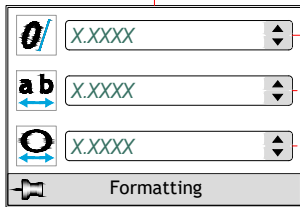
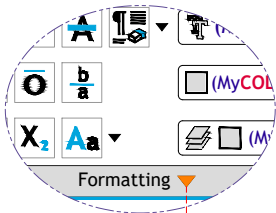


**MTEXT**->Formatting->Text Layer Override:

Via deze functionaliteit kan men de volledige tekst op een alternatieve laag overzetten of plaatsen, m.a.w. afwijkend aan de laag waarop het meervoudige tekstobject zich weet te bevinden. Geldig voor nieuwe of reeds bestaande meervoudige tekst, zie ook **TEXTLAYER**



**MTEXT**->Formatting->(expand)->Oblique Angle:

Hellingshoek van de karakters, Geldig voor nieuwe of reeds bestaande meervoudige tekst.

All 914s were fuel injected from the factory, the model started off with a 1679cc producing 79bh  
The Type 4 engine went through various stages of evolution throughout its lifespan. ↓  
All 914s were fuel injected from the factory, the model started off with a 1679cc producing 79bh  
The Type 4 engine went through various stages of evolution throughout its lifespan.

**MTEXT**->Formatting->(expand)->Tracking:

Vermeerdering of vermindering van de ruimte tussen de karakters. Geldig voor nieuwe of reeds bestaande meervoudige tekst. Vb. bij waarde 2...

All 914s were fuel injected from the factory  
The Type 4 engine went through various stages of evolution throughout its lifespan.  
All 914s were fuel injected from the factory  
The Type 4 engine went through various stages of evolution throughout its lifespan.

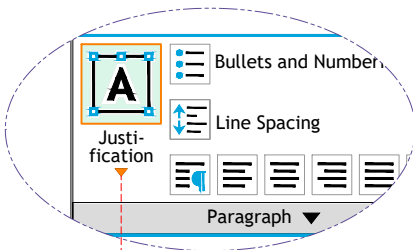
**MTEXT**->Formatting->(expand)->Width factor:

Vermeerdering of vermindering van de karakterbreedte. Geldig voor nieuwe of reeds bestaande meervoudige tekst. Vb. bij waarde 2...

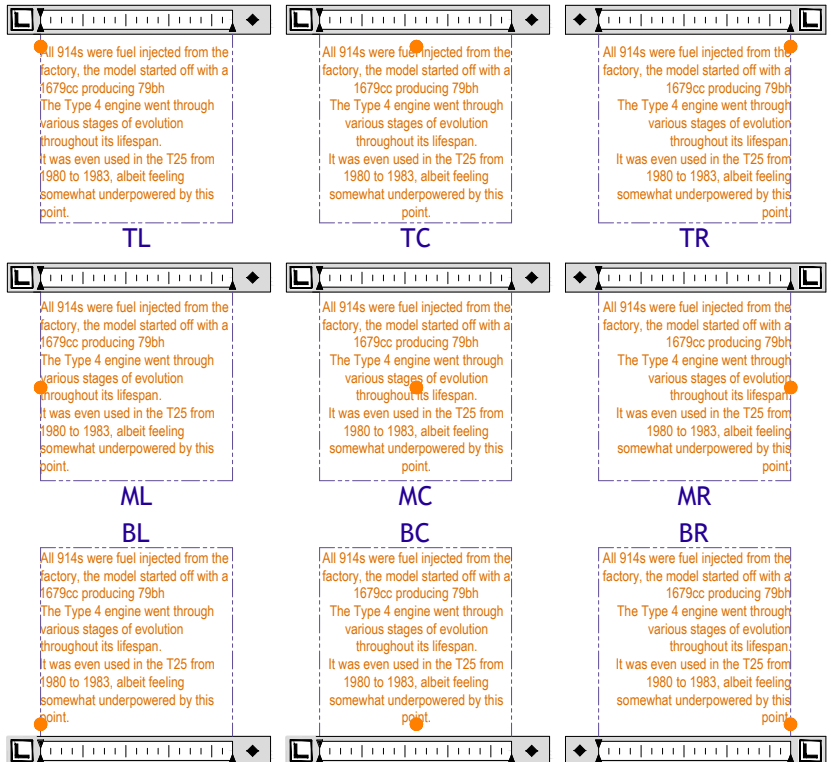
All 914s were fuel injected from the factory  
The Type 4 engine went through various stages of evolution throughout its lifespan. ↓  
All 914s were fuel injected from the factory  
The Type 4 engine went through various stages of evolution throughout its lifespan.

**MTEXT**->Paragraph->Justification:

Uitlijning van de volledige meervoudige tekst.



- Top Left TL
- Top Center TC
- Top Right TR
- Middle Left ML
- Middle Center MC
- Middle Right MR
- Bottom Left BL
- Bottom Center BC
- Bottom Right BR



- Het inhoudelijk aanpassen van meervoudige tekst kan aangepakt worden met het specifieke **MTEXT** commando of het **TEDIT** commando, dubbelklikken op de tekst is echter sneller,
- M.b.v. **TXT2MTEXT** kan men enkelvoudige **TEXT** converteren naar **MTEXT**

Zonder toestemming, mag niets van deze uitgave vervoelvuldigd of bewerkt worden (info@caddict.be).

Vervolgtraject inzake tekst: (Zie:  XL-1)	
Sequentieel plaatsen	
Speciale karakters	
ASCII-tabellen	
Uniform verschalen	
Aligneren	
Naar voorgrond plaatsen	
Vervangfonts	
Opzoeken en vervangen	
Spelling	
Tekstvelden	
Annotativiteit (Zie:  XL-3)	
Vars m.b.t. tekst (Zie:  Bonus)	