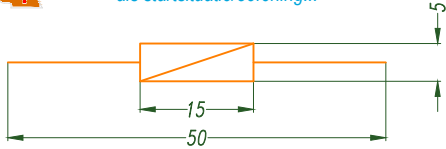


Oefening m.b.t. het aanmaken van een symbool met een Attribute:

**OPEN CADdICT\_ATTDEF\_Task.dwg**  
als startsituatie/oefening...



**Definieer een nieuwe tekstSTYLE** met volgende instellingen:

Set Current → New... → Text Style → Name: CADdICT\_Comp → OK

Font Name: Calibri → Height: 2.5 → Width Factor: 1

Apply → Close

- Creatie van de Attributedefinitie:
- Benader de geïllustreerde Icon (ATTDEF),
- Vervolgens toont AutoCAD de 'Attribute Definition'-diabox...

Annotate

(MyTextSTYLE)

Find Text

X.XXXX

Text

Attribute Definition

Mode

Invisible

Constant

Verify

Preset

Lock position

Multiple lines

• Niets aanvinken in deze zone...

(A)

Attribute

Tag: A1

Prompt: Enter Resistor\_Value

Default:

• Vul de Tag en de Prompt in

Insert

Create Block

Define Attributes

Manage Attributes

Block Editor

Block Definition

Settings

Justification: Middle Center

Text style: CADdICT\_Comp

Annotative

Text height: 2.5000

• Bepaal de alignatie

Zonder toestemming, mag niets van deze uitgave veeveelvoudigd of bewerkt worden (info@caddict.be).

Insertion Point

Specify on-screen

X: 0.0000

Y: 0.0000

Z: 0.0000

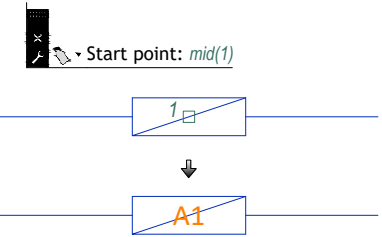
Align below preview

• Laat het geïllustreerde vakje aangevinkt...

OK Cancel Help

• Sluit de diabox

• Positioneer de Attributedefinitie op het middelpunt van de schuine hulplijn...



1 \* x

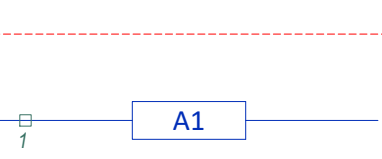
• Verwijder het schuin hulplijntje (A)...

Command: ERASE

Select objects: (1)

• (Evt. extra Attributedefinitie's kunnen op een snelle wijze aangemaakt worden door de zojuist in het leven geroepen Attributedefinitie met 'A1'-Tag, te kopiëren en vervolgens aan te passen via een dubbelklik)...

- Aanmaak van een intern symbool
- Verplichte parameters:
- Block Name: CADdICT\_Resistor
- Base Point: end(1)
- Select objects: (selecteer de geometrische objecten én de 'A1'-Attributedefinitie),
- Zorg ervoor dat de 'Convert to block'-optie geselecteerd is, activeer de 'OK'-toets...



Insert

Create Block

Define Attributes

(A) Tag-benaming bij voorkeur strategisch te benoemen, in dit vb. 'snel' A1 (Attribute-1),  
 (B) De Attributedefinitie kan ook gepositioneerd worden zonder hulplijn, evt. d.m.v. 'Otracking'-functionaliteit

• (Continuering op volgende pagina)...